Výsledky voleb do obecních a městských zastupitelstev na Rýmařovsku

V mikroregionu Rýmařovsko přišlo k volbám do obecních a městských zastupitelstev z celkového počtu 14 660 voličů celkem 6 394 voličů, což představuje volební účast 44%. Nejnižší volební účast měli ve Václavově uBruntálu (35,35 %) a v Ryžovišti (37,93 %), nejvyšší volební účast byla tradičně v Malé Štáhli (letos 73,91 %). V Ryžovišti, Tvrdkově, Václavově u Bruntálu a Velké Štáhli vybírali voliči své zastupitele pouze z jediné kandidátky, největší výběr měli voliči v Rýmařově, kde vybírali z osmi kandidátních listin. Nejmladší zastupitele zvolili ve Velké Štáhli (průměrný věk 44,33 roku) a v Horním Městě (průměrný věk 44,54 roku), nejstarší ve Václavově u Bruntálu (53,57 roku) a Rýmařově (53,24 roku).

Rýmařov

V Rýmařově volili občané 21 členů zastupitelstva; ze 7 112 voličů využilo svého volebního práva celkem 2 711 občanů, což představuje volební účast 38,12 %.

Pořadí stran a sdružení podle počtu získaných hlasů

	Získané hlasy		Počet získaných mandátů
	Celkem	v %	
Česká strana sociálně demokratická	12 345	24,52	6
SNK Evropští demokraté	12 041	23,91	6
SNK PRO Sport a zdraví	6 682	13,27	3
Křesť.demokr.unie-Čs.str.lid.	5 349	10,62	2
Komunistická str.Čech a Moravy	4 359	8,66	2
SNK BFAA Oldies	3 819	7,58	1
Občanská demokratická strana	3 721	7,39	1
TOP 09	2 037	4,05	0

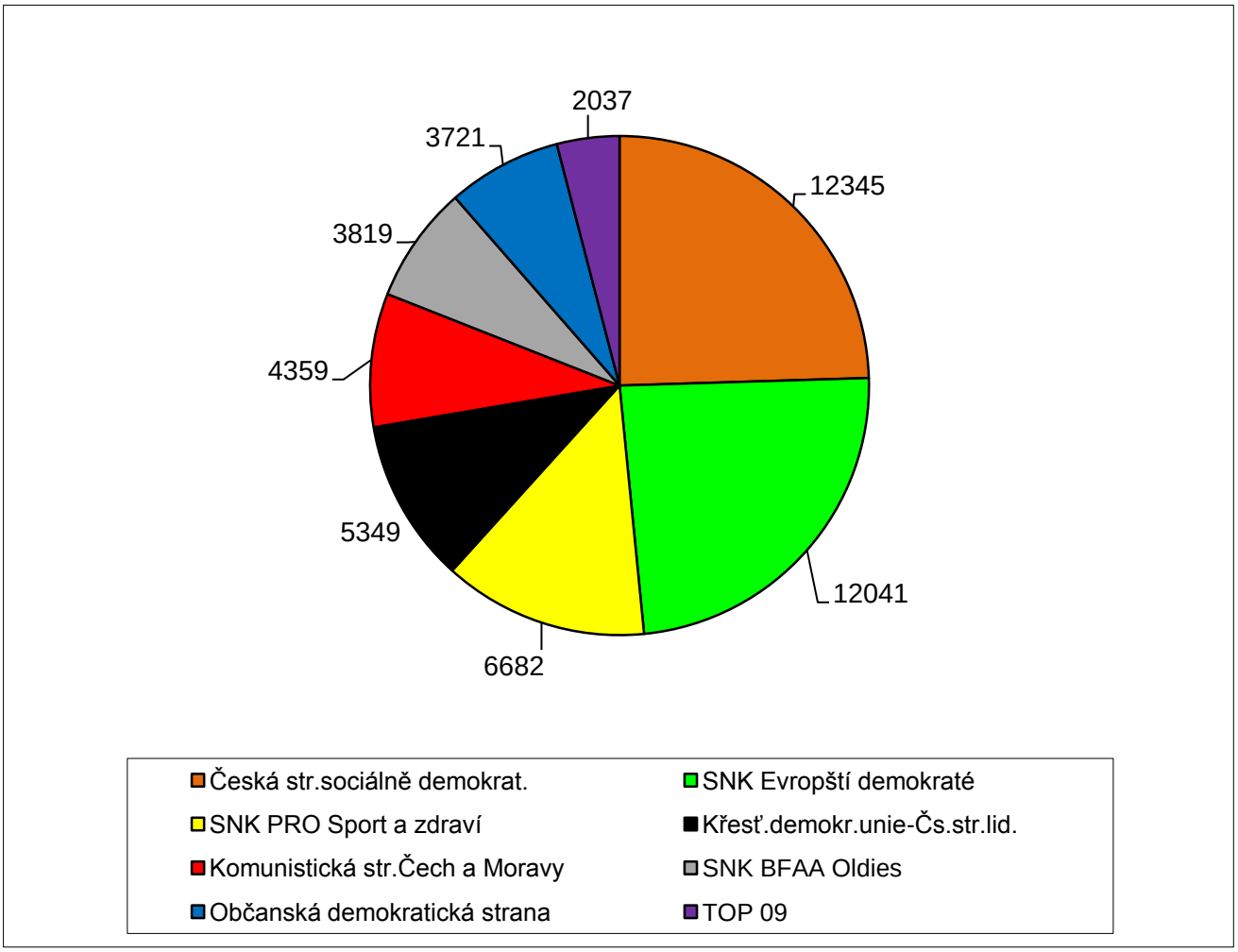

Zvolení zastupitelé podle počtu hlasů

Jméno	Věk	Kand.listina	Pořadí na kand.listině	Získané hlasy	
				Celkem	v %
Klouda Petr Ing.	55	SNK ED	1	1 249	10,37
Kala Jaroslav Ing.	56	ČSSD	1	941	7,62
Kovářiková Soňa Ing.	58	SNK ED	2	866	7,19
Taufer Jiří Mgr. Ph.D.	47	SNK ED	5	814	6,76
Bocián Marek Mgr.	38	ČSSD	3	807	6,53
Žižka Josef Ing.	70	ČSSD	7	799	6,47
Pavlásek Boris Ing.	52	ČSSD	2	758	6,14
Šimko Luděk Ing.	37	PRO SZ	1	721	10,79
Baran Vlastimil Mgr.	47	SNK ED	3	710	5,89
Staňková Marcela Mgr. DiS.	49	KDU-ČSL	2	705	13,18
Hrdina Vojtěch Ing.	67	ČSSD	5	689	5,58
Bernátek Josef	64	ČSSD	10	686	5,55
Vavřičková Lenka Ing.	41	SNK ED	7	655	5,43
Šopík Ferdinand	59	SNK ED	4	638	5,29
Servus Bohumil MUDr.	62	KDU-ČSL	1	634	11,85
Orlík Václav Mgr.	71	PRO SZ	6	554	8,29
Tomešková Alena	50	PRO SZ	4	540	8,08
Koňařík Bronislav Mgr.	40	KSČM	2	465	10,66
Žilka Ladislav	67	KSČM	1	382	8,76
Köhler Tomáš	50	Oldies	1	364	9,53
Šopík Vítězslav	38	ODS	1	345	9,27

Břidličná

Z celkového počtu 2 925 zapsaných voličů využilo svého volebního práva celkem 1 152, což představuje volební účast 39,38 %.

Pořadí stran a sdružení podle počtu získaných hlasů

Kandidátní listina	Získané hlasy		Počet mandátů
	Celkem	v %	
SNK pro Břidličnou, Vajglov a Albrechtice u Rýmařova	3016	19,87	3
SPOLEK PRO ROZVOJ SPORTU, KULTURY A MĚSTA BŘIDLIČNÉ	2969	19,56	3
Pro naše město	2651	17,47	3
Komunistická strana Čech a Moravy	2104	13,86	2
Česká strana sociálně demokratická	1653	10,89	2
Sdružení Břidličná	1482	9,76	1
Křesť.demokr.unie-Čs.str.lid.	1303	8,58	1

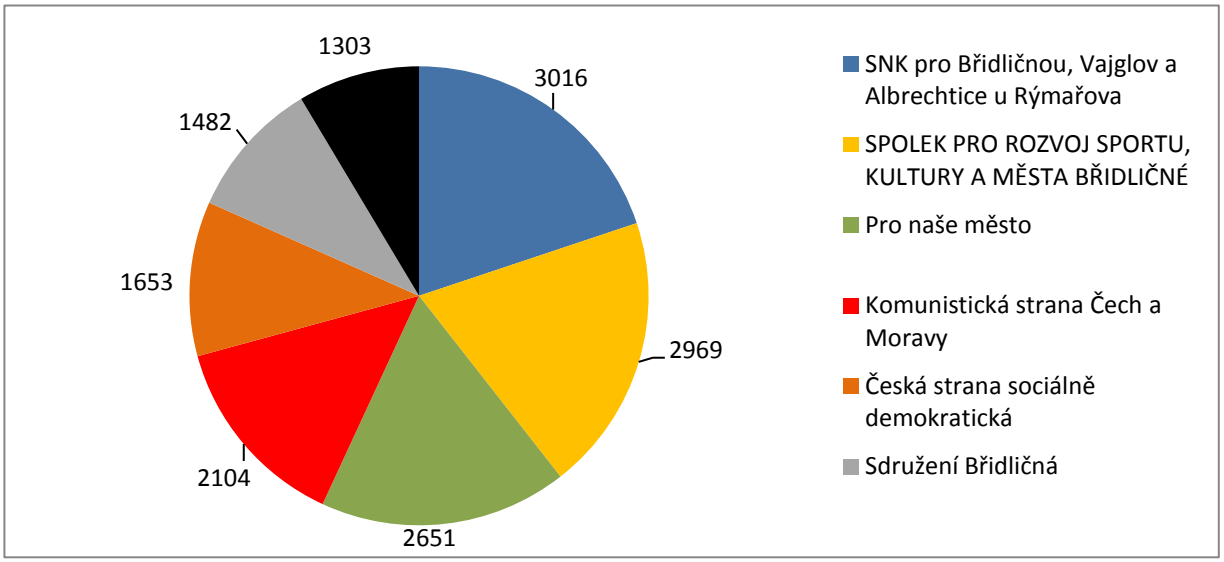

Zvolení zastupitelé podle počtu hlasů

Jméno	Věk	Kandidátní listina	Pořadí na kandidátní listině	Získané hlasy	
				Celkem	v %
Winkler Ivo Ing.	51	SPOLEK	2	389	13,1
Černošek Pavel	43	SNK	4	333	11,04
György Ferdinand Bc.	50	SPOLEK	1	318	10,71
Kladníček Miroslav	63	KSČM	1	295	14,02
Krčová Jana	52	KSČM	2	277	13,16
Němčík Antonín	59	SNK	8	270	8,95
Čtvrtlík Libor Ing.	46	Pro naše město	2	267	10,07
Králík Antonín Ing. MBA	72	Pro naše město	1	262	9,88
Kamenec Bohumír	65	SNK	1	253	8,38
Kalaš Miroslav Ing.	31	Pro naše město	3	239	9,01
Novysedláková Edita	42	SPOLEK	8	236	7,94
Jiřičná Jana	50	Sdružení Břidličná	6	225	15,18
Gazárková Anežka Mgr.	30	ČSSD	4	198	11,97
Mereďová Bernardina	61	KDU - ČSL	14	154	11,81
Opatrný Jan Ing.	36	ČSSD	5	138	8,34

Dětřichov nad Bystřicí

Z celkového počtu 363 zapsaných voličů využilo svého volebního práva celkem 184, což představuje volební účast 50,69 %.

Pořadí stran a sdružení podle počtu získaných hlasů

Kandidátní listina	Získané hlasy		Počet mandátů
	Celkem	v %	
Sdružení nezávislých kandidátů	788	54,42	5
Komunistická strana Čech a Moravy	396	27,35	3
Hnutí za lepší obec	264	18,23	1

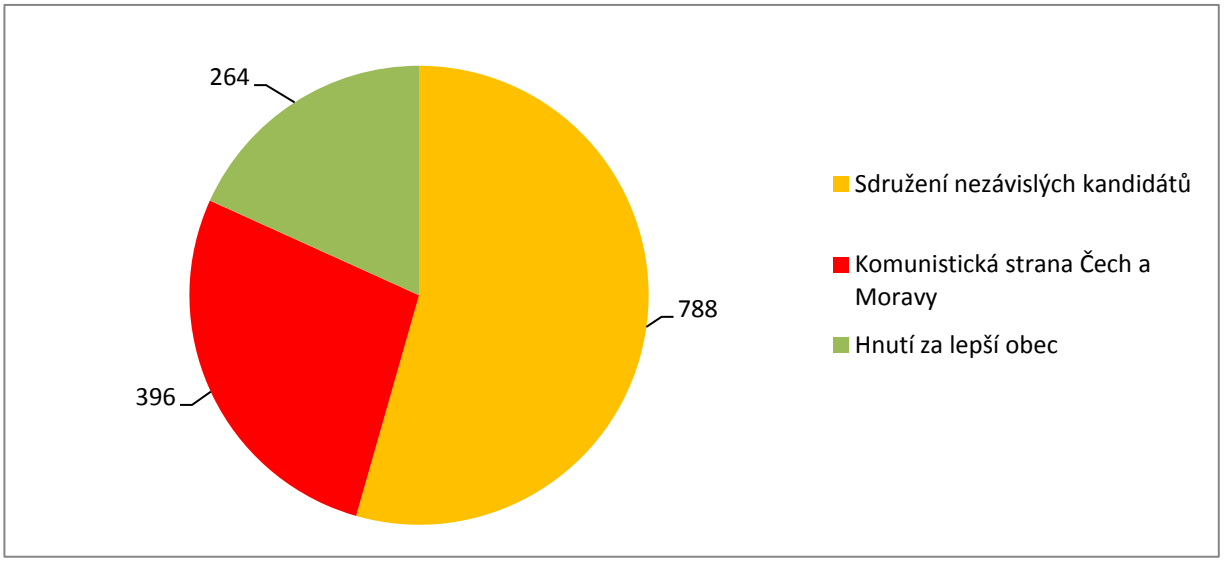

Zvolení zastupitelé podle počtu hlasů

Jméno	Věk	Kandidátní listina	Pořadí na kandidátní listině	Získané hlasy	
				Celkem	v %
Vandas Jaroslav Ing.	35	SNK	1	136	17,25
Ondruch Miroslav Ing.	47	SNK	5	117	14,84
Beneš Jan Mgr.	60	SNK	3	114	14,46
Gažáková Libuše	59	KSČM	5	90	22,72
Lemstrová Radmila MUDr.	39	SNK	2	86	10,91
Dokládal Rostislav	49	KSČM	6	78	19,69
Ježková Miroslava Mgr.	48	SNK	4	70	8,88
Gardoň Aleš	33	KSČM	1	66	16,66
Volf Karol Mgr.	38	Hnutí za lepší obec	2	61	23,1

Dolní Moravice

Z celkového počtu 321 zapsaných voličů využilo svého volebního práva celkem 220, což představuje volební účast 68,54 %.

Pořadí stran a sdružení podle počtu získaných hlasů

Kandidátní listina	Získané hlasy		Počet mandátů
	Celkem	v %	
Sdružení nezávislých kandidátů č. 2	737	40,52	4
Sdružení nezávislých kandidátů č. 1	652	35,84	3
Česká strana sociálně demokratická	430	23,64	2

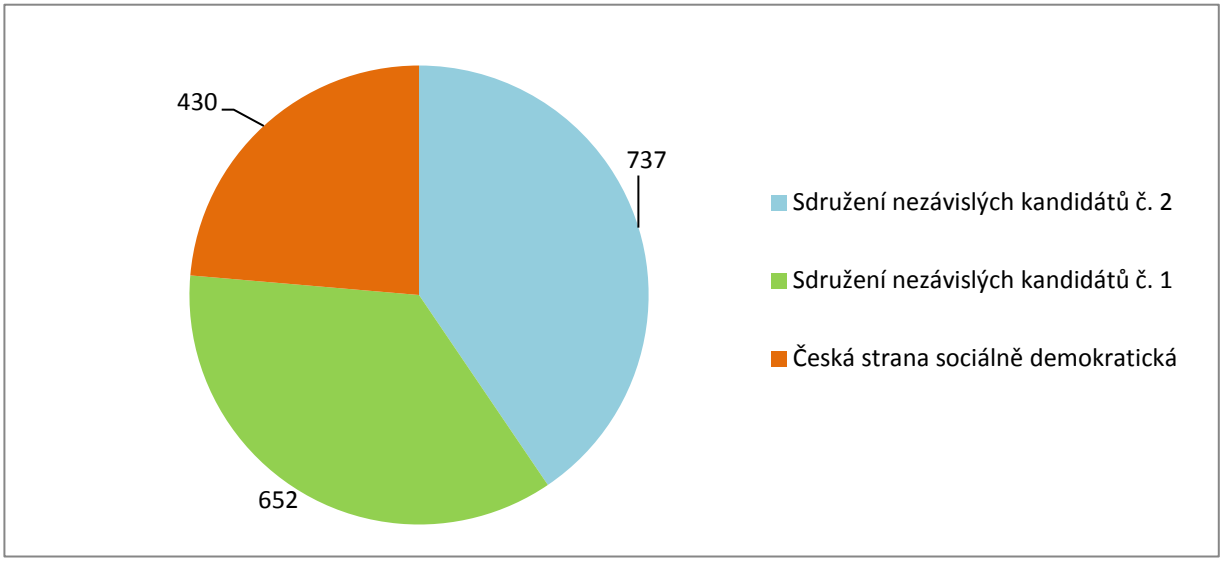

Zvolení zastupitelé podle počtu hlasů

Jméno	Věk	Kandidátní listina	Pořadí na kandidátní listině	Získané hlasy	
				Celkem	v %
Kopeček Pavel	41	SNK 2	1	169	22,93
Vala Milan	55	SNK 1	1	145	22,23
Vaculová Jitka PhDr.	63	SNK 2	2	139	18,86
Vinohradník Jan Mgr.	41	ČSSD	2	104	24,18
Svoboda Lubomír	42	SNK 1	2	95	14,57
Růžička Vladimír	50	SNK 1	3	93	14,26
Ondrušíková Soňa	37	SNK 2	3	85	11,53
Velebný Ladislav	57	ČSSD	3	67	15,58
Lišková Daniela	38	SNK 2	4	62	8,41

Horní Město

Z celkového počtu 747 zapsaných voličů využilo svého volebního práva celkem 388, což představuje volební účast 51,94 %.

Pořadí stran a sdružení podle počtu získaných hlasů

Kandidátní listina	Získané hlasy		Počet mandátů
	Celkem	v %	
NEZÁVISLÍ	1625	40,94	5
Komunistická str.Čech a Moravy	1135	28,6	3
"NÁŠ DOMOV"	592	14,92	2
SNK HORNÍ MĚSTO	358	9,02	1
Křesť.demokr.unie-Čs.str.lid.	259	6,53	0

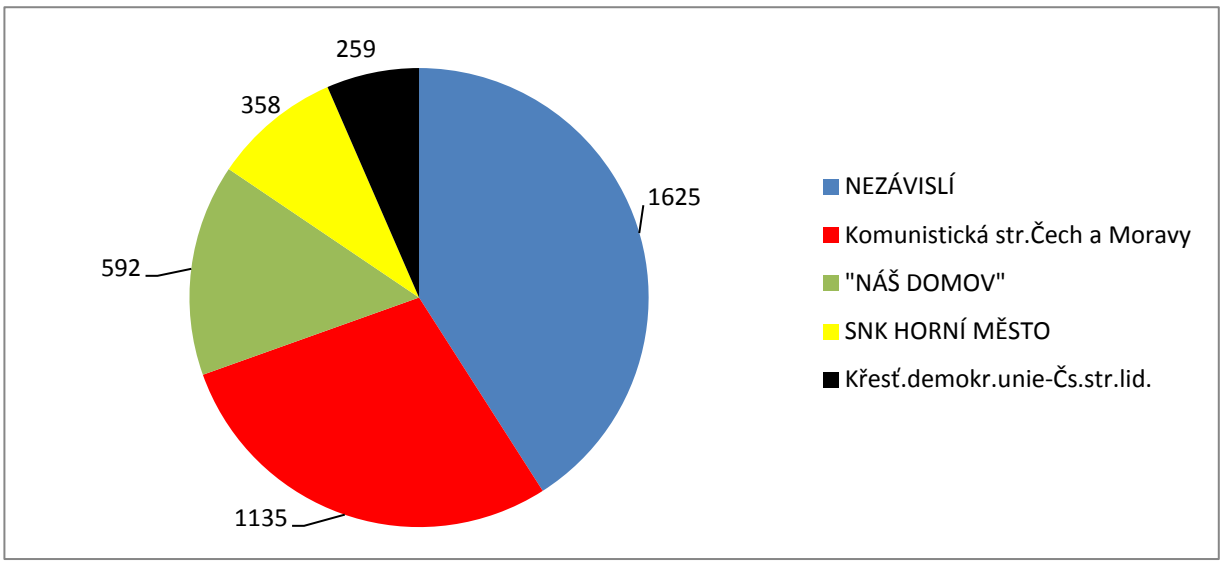

Zvolení zastupitelé podle počtu hlasů

Jméno	Věk	Kandidátní listina	Pořadí na kandidátní listině	Získané hlasy	
				Celkem	v %
Machová Eva	59	NEZÁVISLÍ	1	200	12,3
Gajdošíková Brigita	54	NEZÁVISLÍ	3	179	11,01
Fréharová Jana Mgr.	41	NEZÁVISLÍ	6	171	10,52
Vašička Petr	39	NEZÁVISLÍ	2	160	9,84
Suchý František	57	KSČM	1	144	12,68
Vágnerová Miroslava	40	NEZÁVISLÍ	4	132	8,12
Haberhauer Jiří	49	KSČM	6	124	10,92
Šašinka Pavel	43	KSČM	5	121	10,66
Šašinka Radek	45	"NÁŠ DOMOV"	4	82	13,85
Mach Kamil	35	"NÁŠ DOMOV"	1	72	12,16
Haberhauer Jan Ing.	28	SNK HORNÍ MĚSTO	1	59	16,48

Jiříkov

Z celkového počtu 230 zapsaných voličů využilo svého volebního práva celkem 150, což představuje volební účast 65,22 %.

Pořadí stran a sdružení podle počtu získaných hlasů

Kandidátní listina	Získané hlasy		Počet mandátů
	Celkem	v %	
Jiříkovští nezávislí	623	51,19	5
RESTART	399	32,79	3
Za lepší zítřek	195	16,02	1

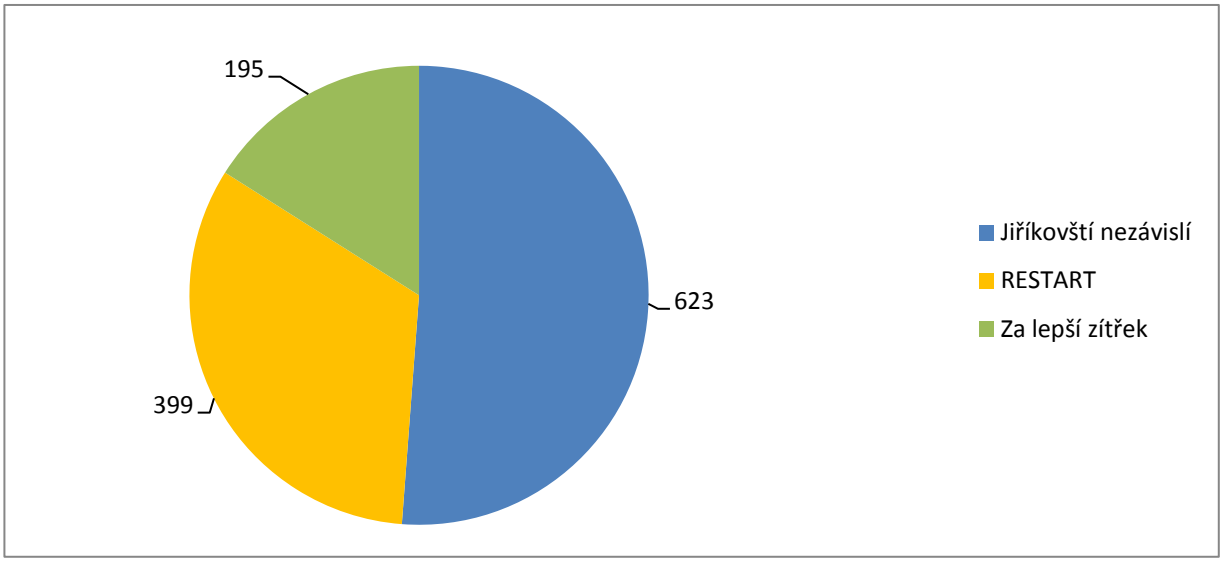

Zvolení zastupitelé podle počtu hlasů

Jméno	Věk	Kandidátní listina	Pořadí na kandidátní listině	Získané hlasy	
				Celkem	v %
Hrnčíř Bohumil	64	Jiříkovští nezávislí	1	82	13,16
Chromý Pavel	60	Jiříkovští nezávislí	2	77	12,35
Hýbl Josef	57	Jiříkovští nezávislí	3	72	11,55
Chromý Štefan	65	Jiříkovští nezávislí	4	68	10,91
Flámová Jana	22	Jiříkovští nezávislí	5	67	10,75
Kvapil Roman	47	RESTART	1	51	12,78
Šopík Michal	28	RESTART	3	48	12,03
Fialová Pavlína	27	RESTART	2	46	11,52
Šedá Naděžda	59	Za lepší zítřek	1	23	11,79

Lomnice

Z celkového počtu 411 zapsaných voličů využilo svého volebního práva celkem 265, což představuje volební účast 64,48 %.

Pořadí stran a sdružení podle počtu získaných hlasů

Kandidátní listina	Získané hlasy		Počet mandátů
	Celkem	v %	
OBČANÉ	758	33,26	4
Komunistická strana Čech a Moravy	538	23,61	2
Sdružení pro Pavlínu Kocourkovou	521	22,86	2
TYLOV LOMNICE JEDNA VESNICE	323	14,17	1
Česká strana sociálně demokratická	139	6,1	0

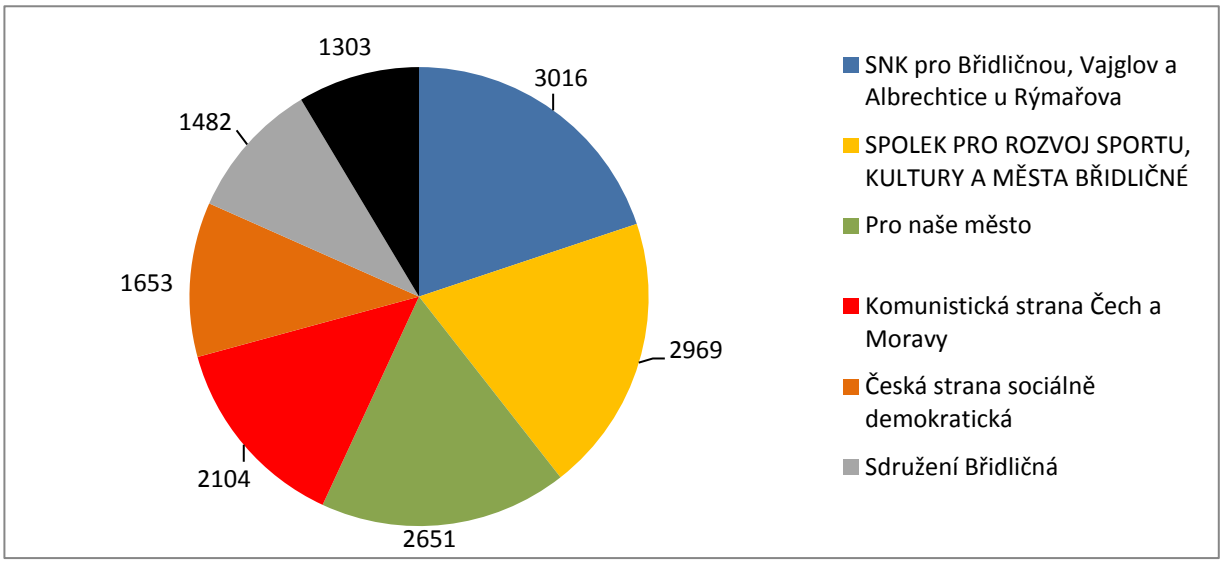

Zvolení zastupitelé podle počtu hlasů

Jméno	Věk	Kandidátní listina	Pořadí na kandidátní listině	Získané hlasy	
				Celkem	v %
Šomodíková Anna	53	OBČANÉ	1	121	15,96
Šebesta Josef	57	OBČANÉ	2	110	14,51
Jurovic Aleš MVDr.	47	OBČANÉ	4	106	13,98
Kyselová Anna	55	OBČANÉ	3	94	12,4
Kocourková Pavlína Ing. MBA	48	Sdružení pro P.K.	1	92	17,65
Ficek Lukáš Ing.	39	KSČM	1	77	14,31
Jelínek Jaroslav Ing.	66	KSČM	2	72	13,38
Blahuš Martin	40	TYLOV LOMNICE	2	68	21,05
Grézlová Olga	30	Sdružení pro P.K.	2	65	12,47

Malá Morávka

Z celkového počtu 598 zapsaných voličů využilo svého volebního práva celkem 354, což představuje volební účast 59,2 %.

Pořadí stran a sdružení podle počtu získaných hlasů

Kandidátní listina	Získané hlasy		Počet mandátů
	Celkem	v %	
Za budoucnost občanů	1084	37,01	4
Obec pro občany	638	21,78	2
Za obnovu obce	440	15,02	1
Česká str.sociálně demokrat.	406	13,86	1
VRABEC V HRSTI	361	12,33	1

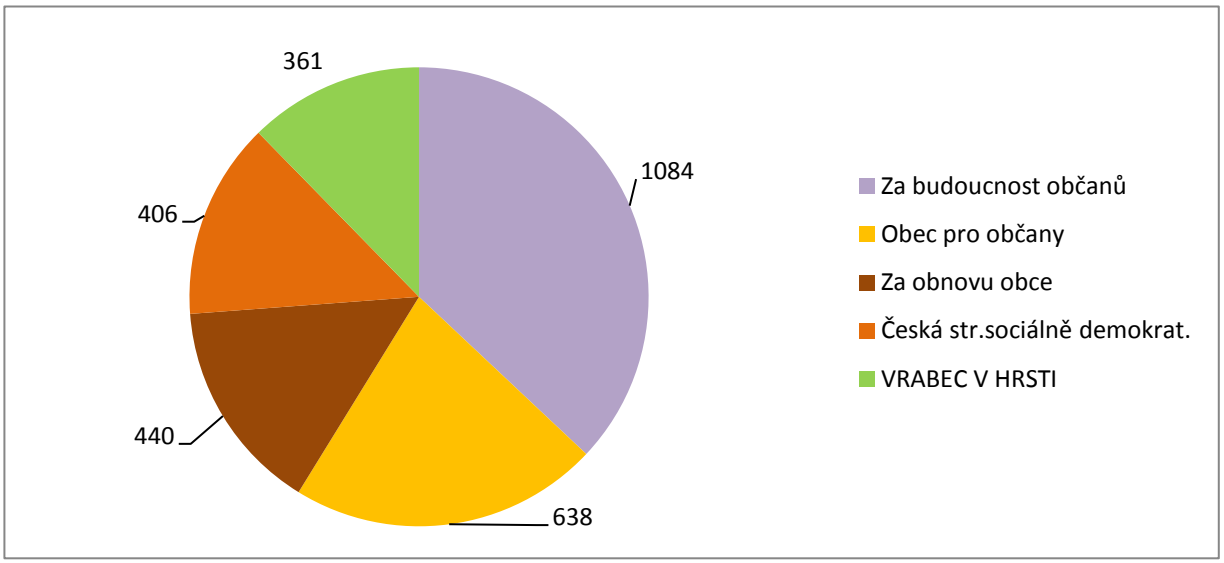

Zvolení zastupitelé podle počtu hlasů

Jméno	Věk	Kandidátní listina	Pořadí na kandidátní listině	Získané hlasy	
				Celkem	v %
Holub Ondřej	35	Za bud. občanů	1	223	20,57
Vlčková Iveta	48	Za bud. občanů	2	198	18,26
Kožíšková Andrea Bc. DiS.	38	Za bud. občanů	4	122	11,25
Glatter Willi Ing.	52	Za bud. občanů	3	118	10,88
Hýbner Stanislav	64	Obec pro občany	1	102	15,98
Brachtlová Martina Mgr.	42	Obec pro občany	3	99	15,51
Vavrla Petr	54	Za obnovu obce	1	85	19,31
Pleský Patrik Ing.	42	VRABEC V HRSTI	2	79	21,88
Marková Zdeňka Ing.	40	ČSSD	1	73	17,98

Malá Štáhle

Z celkového počtu 115 zapsaných voličů využilo svého volebního práva celkem 85, což představuje volební účast 73,91 %.

Pořadí stran a sdružení podle počtu získaných hlasů

Kandidátní listina	Získané hlasy		Počet mandátů
	Celkem	v %	
Nezávislí	331	61,75	5
Občanská iniciativa "Zdravé místo k žití"	157	29,29	2
Pro lepší budoucnost Malé Štáhle	48	8,96	0

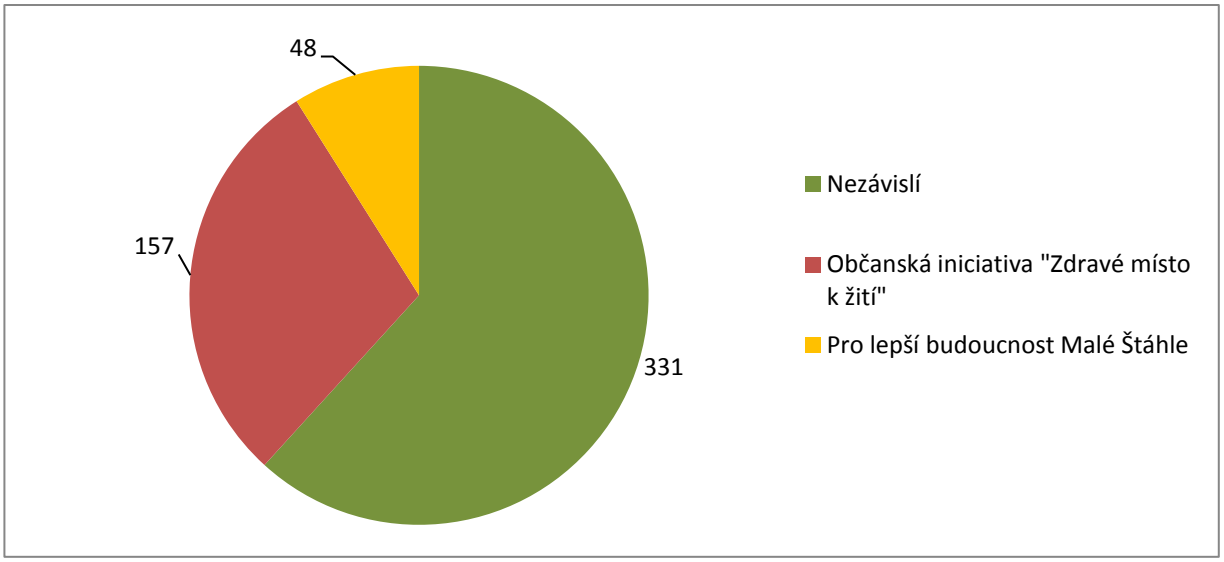

Zvolení zastupitelé podle počtu hlasů

Jméno	Věk	Kandidátní listina	Pořadí na kandidátní listině	Získané hlasy	
				Celkem	v %
Pospíšil Miroslav Ing.	79	Nezávislí	1	62	18,73
Vlček František	68	Nezávislí	3	47	14,19
Dvořák Jiří Ing.	65	Nezávislí	2	45	13,59
Kročil Petr	39	Nezávislí	4	44	13,29
Podhorský Ladislav	42	Nezávislí	5	38	11,48
Janík David	33	Zdravé místo	6	33	21,01
Neshodová Petra Bc.	35	Zdravé místo	2	32	20,38

51,5714

Ryžoviště

Z celkového počtu 522 zapsaných voličů využilo svého volebního práva celkem 198, což představuje volební účast 37,93 %.

Pořadí stran a sdružení podle počtu získaných hlasů

Kandidátní listina	Získané hlasy		Počet mandátů
	Celkem	v %	
Sdružení nezávislých kandidátů RYBA	1 063	100	9

Zvolení zastupitelé podle počtu hlasů

Jméno	Věk	Kandidátní listina	Pořadí na kandidátní listině	Získané hlasy	
				Celkem	v %
Lašáková Eva	42	RYBA	1	163	15,33
Plaček Jiří	71	RYBA	2	107	10,06
Soldán Jan	54	RYBA	3	115	10,81
Kvapil Libor	45	RYBA	4	112	10,53
Filipčík Ivo	33	RYBA	5	117	11
Brunclík Zdeněk	45	RYBA	6	107	10,06
Plaček Pavel	41	RYBA	7	112	10,53
Skopal Břetislav	54	RYBA	8	118	11,1
Jančíková Naděžda	54	RYBA	9	112	10,53

Stará Ves

Z celkového počtu 438 zapsaných voličů využilo svého volebního práva celkem 285, což představuje volební účast 65,07 %.

Pořadí stran a sdružení podle počtu získaných hlasů

Kandidátní listina	Získané hlasy		Počet mandátů
	Celkem	v %	
SLUŠNOST, TOLERANCE, PROSPERITA!	1194	48,15	5
Změna	394	15,89	1
Nezávislí pro Starou Ves	274	11,05	1
Za rozvoj obce	222	8,95	1
NEZÁVISLÍ KANDIDÁTI	206	8,31	1
Nový směr	190	7,66	0

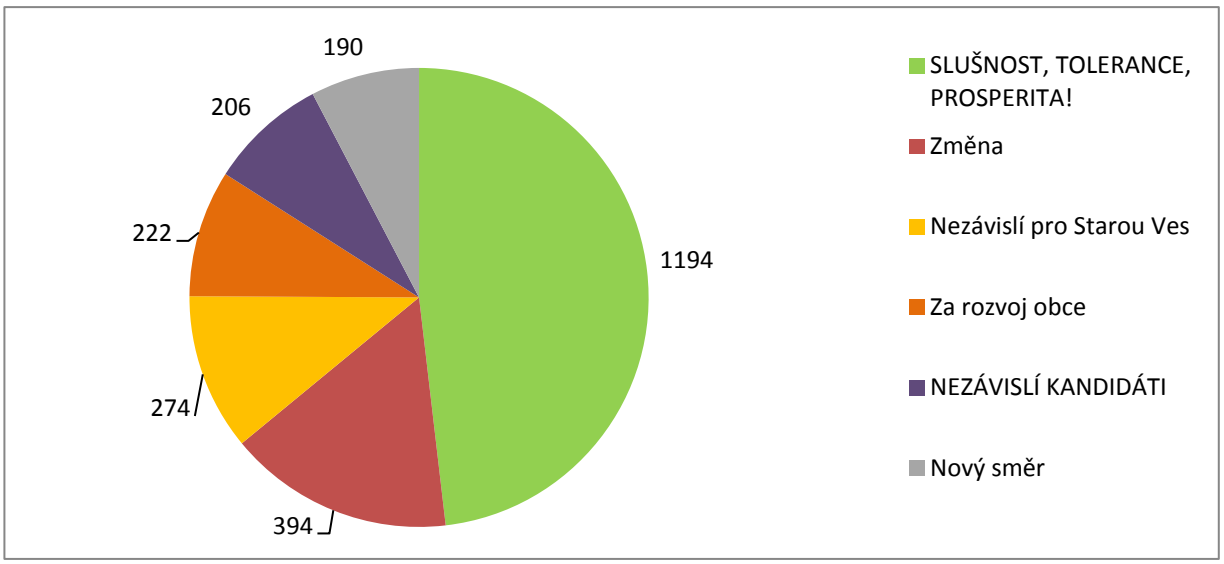

Zvolení zastupitelé podle počtu hlasů

Jméno	Věk	Kandidátní listina	Pořadí na kandidátní listině	Získané hlasy	
				Celkem	v %
Stržínek Karel	50	SLUŠNOST	1	174	14,57
Mikulenka Petr	40	SLUŠNOST	2	151	12,64
Fajnorová Milena	60	SLUŠNOST	3	140	11,72
Hala Vladimír	65	SLUŠNOST	5	124	10,38
Ferencová Ivana	54	SLUŠNOST	4	121	10,13
Staněk Petr Mgr.	49	Změna	1	88	22,33
Vala Lukáš	36	Za rozvoj obce	2	55	24,77
Horáčková Jana	36	Nezávislí	2	52	18,97
Horká Alena Mgr.	54	NEZ. KANDIDÁTI	3	33	16,01

Tvrdkov

Z celkového počtu 193 zapsaných voličů využilo svého volebního práva celkem 123, což představuje volební účast 63,73 %.

Pořadí stran a sdružení podle počtu získaných hlasů

Kandidátní listina	Získané hlasy		Počet mandátů
	Celkem	v %	
Tvrdkovsko	847	100	7

Zvolení zastupitelé podle počtu hlasů

Jméno	Věk	Kandidátní listina	Pořadí na kandidátní listině	Získané hlasy	
				Celkem	v %
Navrátil Antonín	56	Tvrdkovsko	2	118	13,93
Žédek Jan	51	Tvrdkovsko	1	113	13,34
Veiser Josef	61	Tvrdkovsko	3	112	13,22
Kubíček Vladimír Mgr.	57	Tvrdkovsko	4	112	13,22
Malúšová Pavla	58	Tvrdkovsko	5	109	12,86
Škorňa Aleš	44	Tvrdkovsko	6	100	11,8
Indrychová Stanislava	38	Tvrdkovsko	7	99	11,68

Václavov u Bruntálu

Z celkového počtu 396 zapsaných voličů využilo svého volebního práva celkem 140, což představuje volební účast 35,35 %.

Pořadí stran a sdružení podle počtu získaných hlasů

Kandidátní listina	Získané hlasy		Počet mandátů
	Celkem	v %	
Česká strana sociálně demokratická	619	100	7

Zvolení zastupitelé podle počtu hlasů

Jméno	Věk	Kandidátní listina	Pořadí na kandidátní listině	Získané hlasy	
				Celkem	v %
Pavlíková Jarmila	67	ČSSD	1	105	16,96
Mlček Květoslav	47	ČSSD	2	85	13,73
Valíček Jaroslav	46	ČSSD	3	95	15,34
Vaculková Věra	54	ČSSD	4	80	12,92
Smižíková Ivana	47	ČSSD	5	83	13,4
Strápek Jan	56	ČSSD	6	83	13,4
Tomaščák Petr	58	ČSSD	7	88	14,21

Velká Štáhle

Z celkového počtu 289 zapsaných voličů využilo svého volebního práva celkem 139, což představuje volební účast 48,1 %.

Pořadí stran a sdružení podle počtu získaných hlasů

Kandidátní listina	Získané hlasy		Počet mandátů
	Celkem	v %	
Sdružení nezávislých kandidátů	937	100	9

Zvolení zastupitelé podle počtu hlasů

Jméno	Věk	Kandidátní listina	Pořadí na kandidátní listině	Získané hlasy	
				Celkem	v %
Benč Jiří	54	SNK	1	106	11,31
Durchánek Jaroslav	56	SNK	2	97	10,35
Bubelová Božena	46	SNK	3	103	10,99
Furiš Jaroslav	37	SNK	4	107	11,41
Hrabal Petr	40	SNK	5	105	11,2
Mereďová Hana	54	SNK	6	104	11,09
Mereďa Josef Ing.	34	SNK	7	106	11,31
Mihál Marcel	35	SNK	8	102	10,88
Mlčáková Anna	43	SNK	9	107	11,41